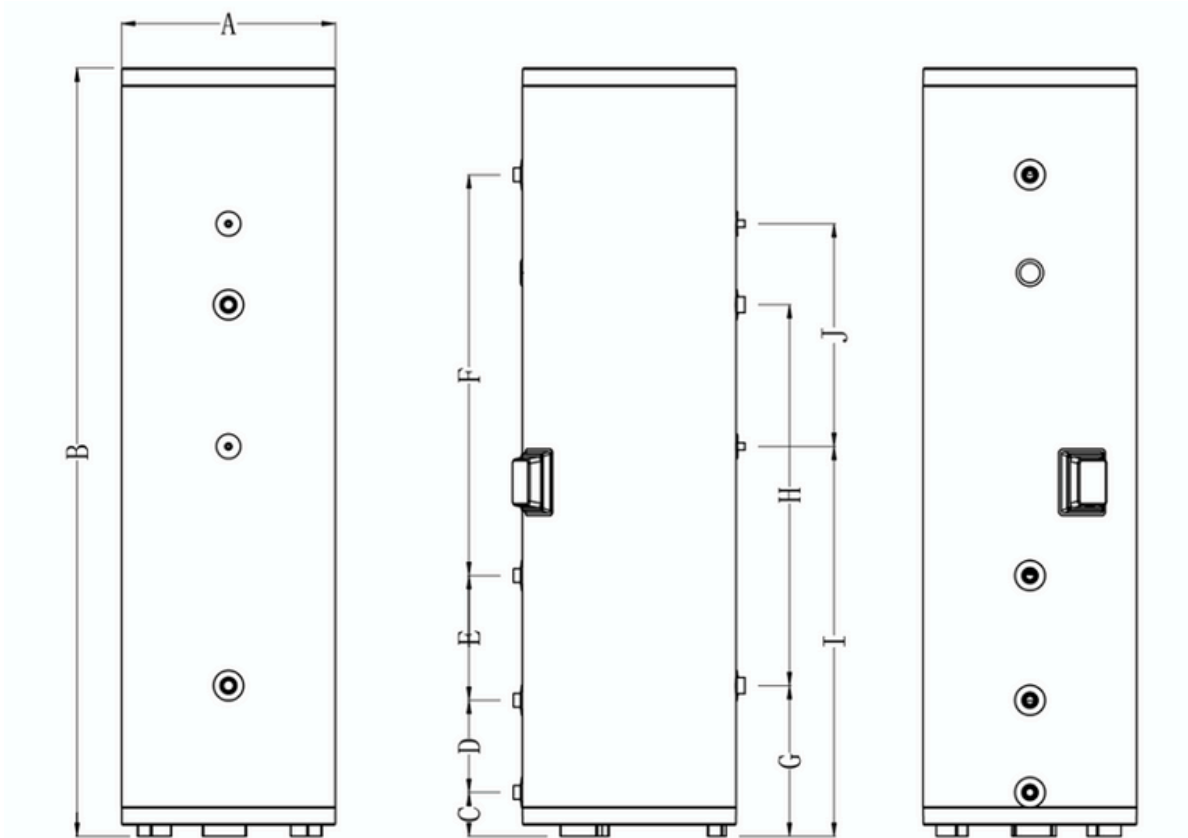


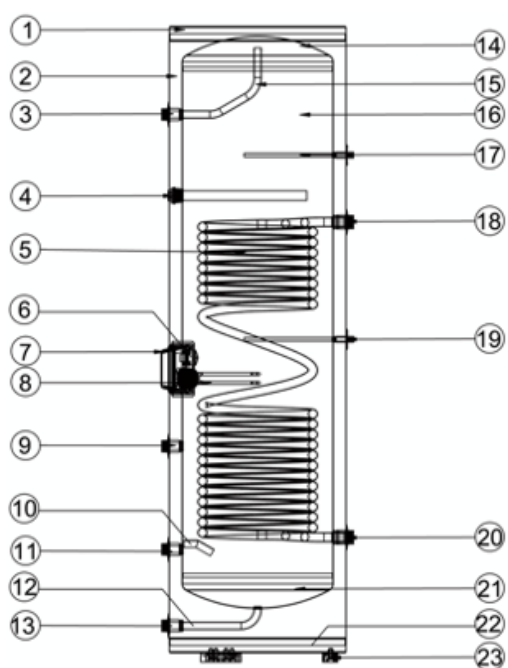
INSTRUCTIEKAART BOILERVATEN



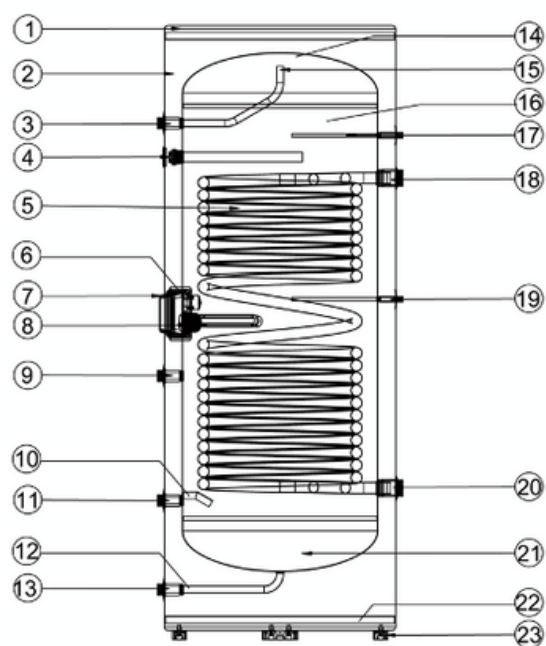
Model	Netto afmetingen (mm)	Netto gewicht (kg)	A (mm)	B (mm)	C (mm)	D (mm)	E (mm)	F (mm)	G (mm)	H (mm)	I (mm)	J (mm)
200L	Ø480x1725	52	480	1725	99	207	280	900	338	855	876	500
320L	Ø650x1725	84	650	1725	140	250	350	710	425	870	956	460
500L	Ø700x1825	100	700	1825	110	240	420	800	372	928	932	575

INSTRUCTIEKAART BOILERVATEN

200L



320/500L



INSTRUCTIEKAART BOILERVATEN

Nummer	Onderdeel	Maat	
		200L	320/500L
1	Bovenplaat		
2	Isolatie	polyurethane foam	
3	Warm tapwater uitgang	G3/4"	G3/4"
4	Magnesium anode	G1"	
5	Spiraal	Ø25mm, 22m1	Ø32mm, 28,6m1 (320L) Ø32mm, 33,4m1 (500L)
6	Bedradingskast		
7	Afdekkap elektrisch element		
8	Elektrisch element	2kw	2kw
9	Warmwater circulatieleiding aansluiting	G3/4"	G3/4"
10	Koud leidingwater buis		
11	Koud leidingwater inlaat	G3/4"	G3/4"
12	Aftap buis		
13	aftap aansluiting	G3/4"	G3/4"
14	Bovenkant tank		
15	Warm tapwater buis		
16	Warm water tank	SUS316 RVS	
17	Temperatuur sensor 1	M12	
18	Aanvoer warmtepomp	G1"	G1-1/4"
19	Temperatuur sensor	M12	
20	Retour warmtepomp	G1"	G1-1/4"
21	Onderkant tank		
22	Frame		
23	Rubberen voeten		